

Fiche technique du produit Level Premium +

Cycloove distribue en France le système de rack à double étage Level Premium +, développé par Falco, fabricant néerlandais. <https://www.falco.nl>

Vidéo de démonstration :

<https://www.youtube.com/watch?v=0Mmolhv04hM>



Figure 1. Falco Level Premium

Principales caractéristiques techniques

Ce système de racks à vélo à double étage aux parties mobiles en aluminium a été conçu pour l'exigence du marché hollandais. Le mécanisme est particulièrement silencieux.

- ✓ Equipement particulièrement léger. Manipulation souple et fluide.
- ✓ Angle d'insertion du vélo moins raide.
- ✓ Utilisation de vérins à gaz pressurisés *Stabilus* (leader mondial du marché des vérins à gaz utilisés dans l'industrie automobile) afin d'assister l'effort.
- ✓ Roulements en nylon résistant sur structure en acier inoxydable.

- ✓ Le système dispose d'une multitude de points d'attaches pour plus de sécurité.
- ✓ Particulièrement adapté aux vélos équipés de guidons hauts et plus larges.
- ✓ Poignée ergonomique, avec un matériau épais et confortable qui peut être soulevé avec une ou deux mains.
- ✓ Construction soudée robuste. Structure en acier - galvanisée à chaud selon la norme EN ISO 1461 et disponible en 192 couleurs RAL.
- ✓ Toutes les pièces en acier peuvent être peintes dans l'une des 192 couleurs RAL standard sur demande.
- ✓ Le Falco Level-Premium convient à une utilisation intérieure ou extérieure.
- ✓ Design européen moderne et élégant.


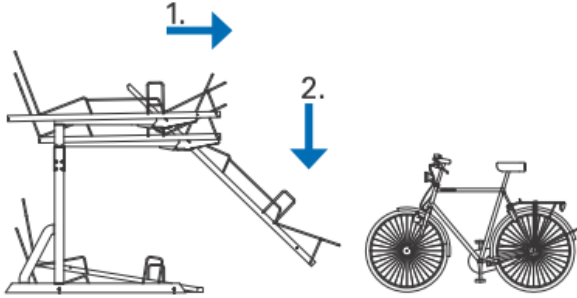
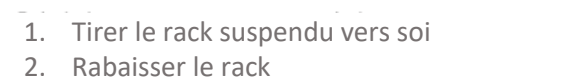
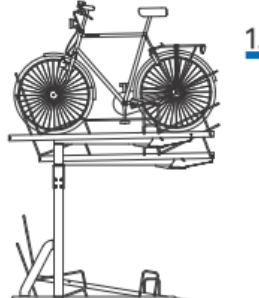

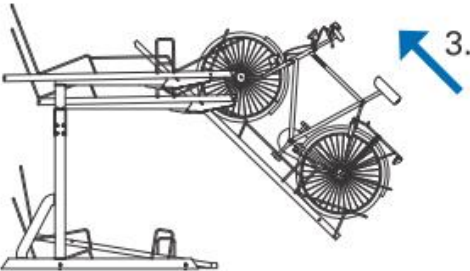
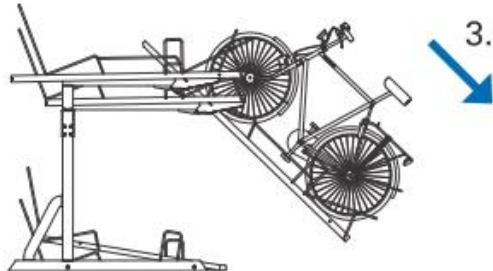
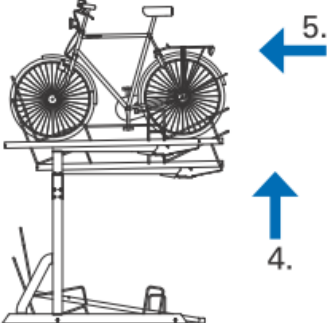

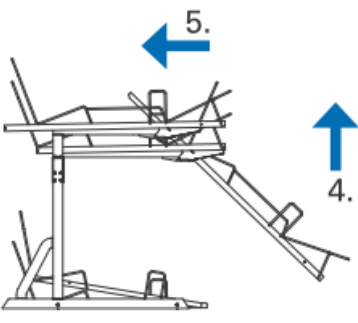
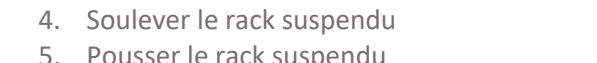


Figure2. Parking de Lahti Central Station (Finlande) équipé de racks à étages Falco Level Premium



Figure 3. Falco Level Premium – Etrier de fixation 3 points

Fonctionnement

Chargement	Déchargement
 <p>1. Tirer le rack suspendu vers soi</p>  <p>2. Rabaissier le rack</p>	 <p>1. Tirer le rack suspendu vers soi</p>  <p>2. Rabaissier le rack</p>
 <p>3. Disposer le vélo sur le rack suspendu (le vélo maintenu sans effort par des glissières latérales)</p>	 <p>3. Descendre le vélo du rack suspendu</p>
 <p>3. Soulever le rack sans effort</p>  <p>4. Pousser le rack suspendu</p>	 <p>4. Soulever le rack suspendu</p>  <p>5. Pousser le rack suspendu</p>

Dimensions et dégagements

La conception modulaire permet un ajustement de l'espace entre les vélos. Le produit est équipé de pieds flottants intégrés pour le montage sur des terrains non nivelés.

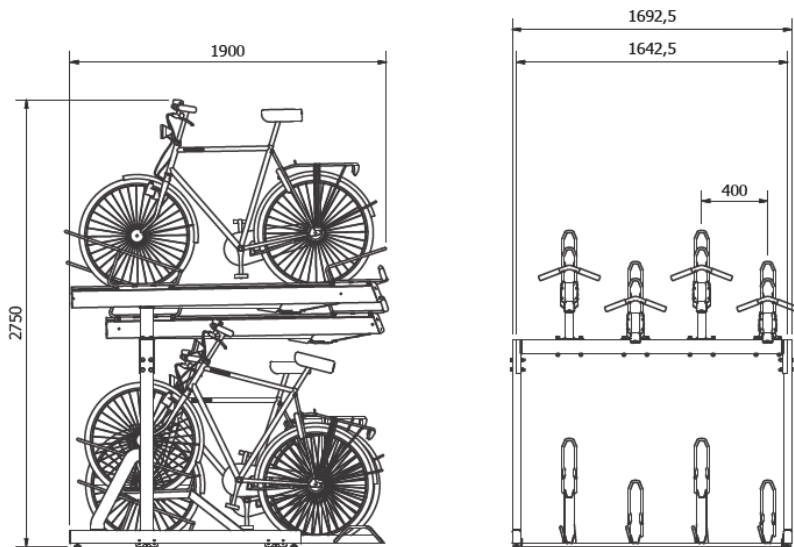


Figure 2. Falco Level premium - Dimensions

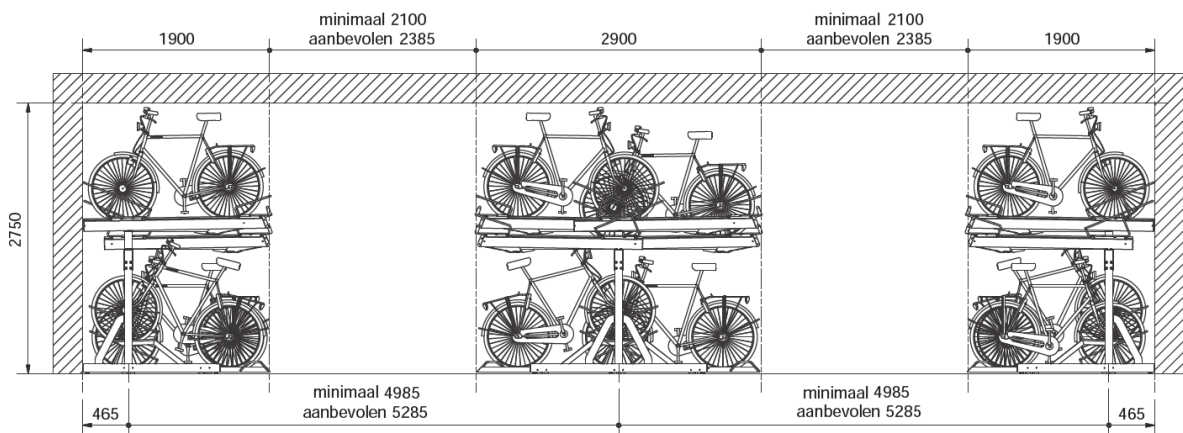


Figure 3. Falco Level premium - Dégagements